



RINGKASAN EKSEKUTIF

KAJIAN LINGKUNGAN HIDUP STRATEGIS (KLHS) RENCANA PEMBANGUNAN JANGKA MENENGAH DAERAH (RPJMD) KOTA BOGOR TAHUN 2025-2029



DINAS LINGKUNGAN HIDUP KOTA BOGOR
TAHUN 2024



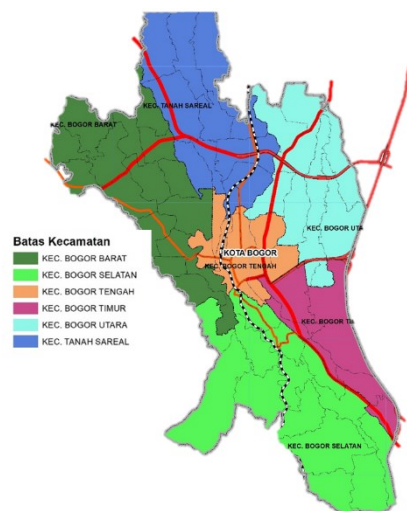


RINGKASAN EKSEKUTIF

1. Analisis Kondisi Umum Daerah

Lingkup wilayah mencakup wilayah administratif Kota Bogor terdiri atas 6 kecamatan dan 68 Kelurahan dengan luas wilayah **11.138,58 Ha** dengan batas wilayah:

- Sebelah Utara : Kec. Kemang, Bojong Gede, dan Sukaraja Kabupaten Bogor
- Sebelah Timur: Kec. Sukaraja dan Ciawi, Kabupaten Bogor
- Sebelah Selatan: Kec. Cijeruk, Taman Sari dan Caringin, Kabupaten Bogor
- Sebelah Barat : Kec. Kemang, Darmaga dan Ciomas, Kabupaten Bogor

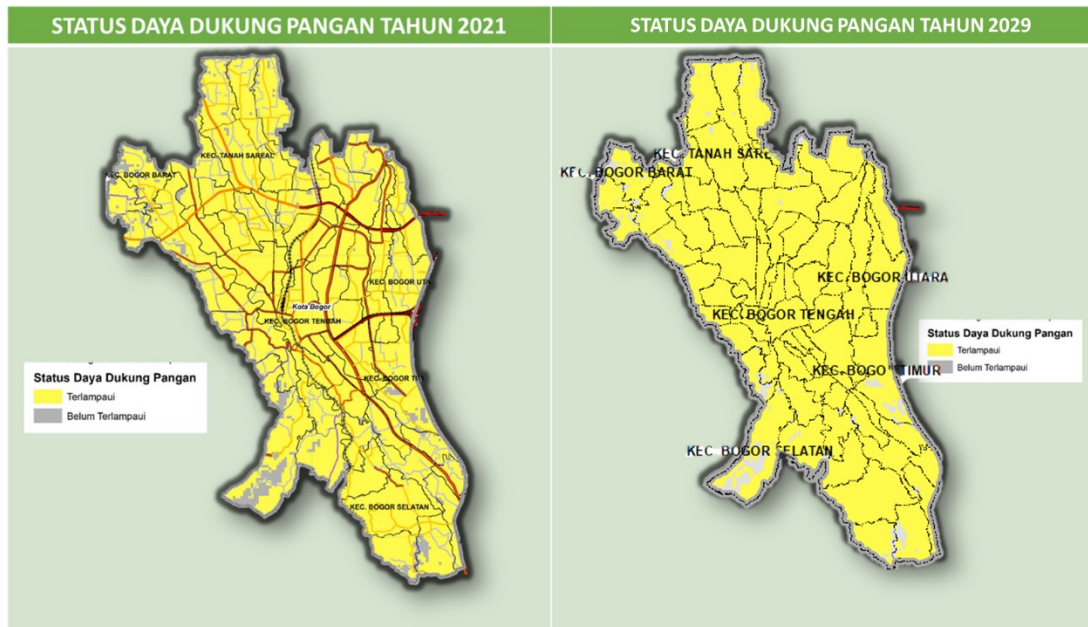


2. Analisis Kondisi Daya Dukung Dan Daya Tampung

Analisis kapasitas daya dukung dan daya tampung lingkungan berdasarkan UU Nomor 32 Tahun 2009 dan buku pedoman penentuan daya dukung dan daya tampung lingkungan hidup daerah, dalam pendekatan daya dukung dan daya tampung menggunakan dua pendekatan yaitu pangan dan air dipilih sebagai variabel untuk mengkuantifikasi Daya Dukung Lingkungan Hidup (DDLH).

Daya Dukung Pangan

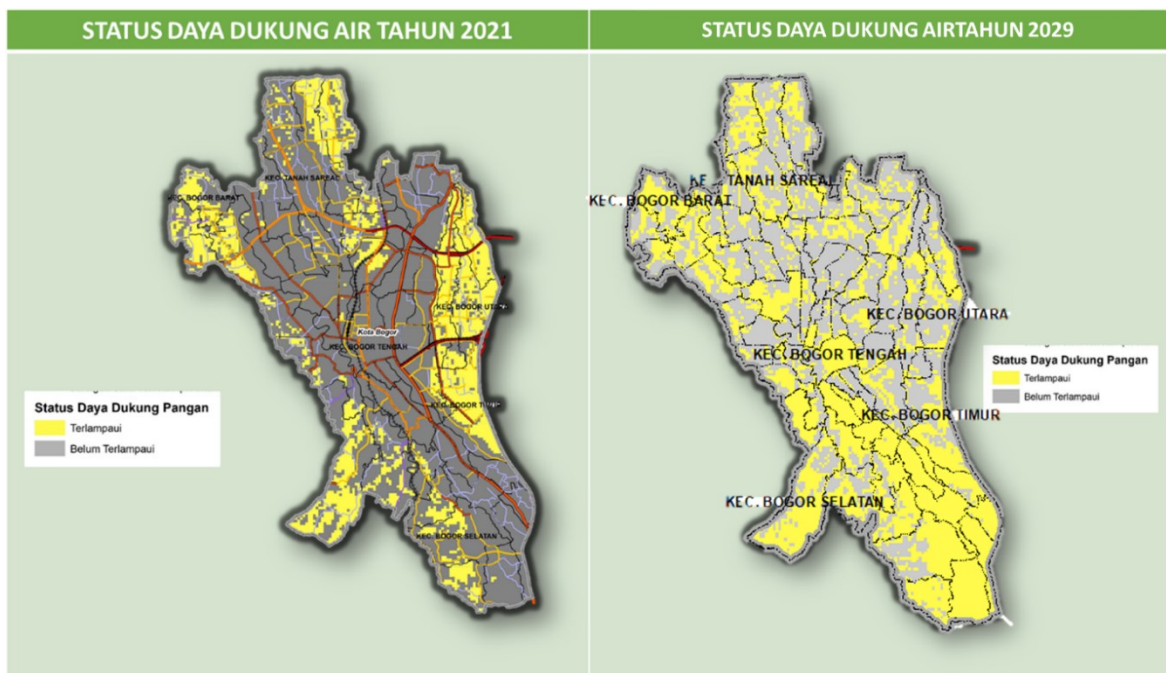
Mengingat wilayah Kota Bogor sebagai daerah perkotaan dan tergolong sebagai metropolitan tentu saja kota ini sudah tidak lagi fokus sebagai wilayah pemasok pangan untuk masyarakat di wilayah bogor itu sendiri. Meskipun demikian cukup penting untuk mengetahui kondisi daya dukung pangan tersebut sebagai baseline awal dalam menentukan sebuah kebijakan. Berdasarkan hasil analisis daya dukung pangan, status daya dukung pangan pada tahun 2021 terlampaui dengan selisih/ defisit - 385.579 juta kkal/ th. Sedangkan dari hasil proyeksi hingga akhir tahun 2029 defisit semakin besar menjadi 391.310 juta kkal/th. Berikut merupakan peta status daya dukung pangan Kota Bogor Tahun 2021 dan 2029.



Gambar 1 Status Daya Dukung Pangan Kota Bogor

Daya Dukung Air

Berdasarkan hasil analisis, total kebutuhan air Kota Bogor Tahun 2021 sebesar 122.995.238 m³/th, sedangkan pada tahun 2029 sebesar 120.426.517 m³/th. Adapun ketersediaan air Kota Bogor ialah sebesar 155.399.107 m³/th. Dari hasil analisis pada kondisi tahun 2021 dan 2029 status daya dukung air masih dalam kondisi yang surplus. Berikut merupakan peta status daya dukung air Kota Bogor Tahun 2021 dan 2029.

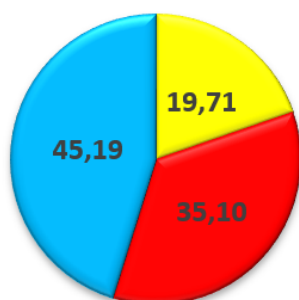


Gambar 2 Peta Status Daya Dukung Air Kota Bogor

3. Analisis terhadap Kondisi Pencapaian TPB

Secara umum pelaksanaan TPB di Kota Bogor pada tahun 2019 capaian data yang dapat diisi sekitar 54,81%, indikator TPB yang sudah mencapai target nasional 35,10%, 19,71% belum mencapai target nasional, dan 45,90% belum ada datanya. Capaian TPB pada tahun 2021 terdapat sekitar 84,62% dari 208 indikator TPB yang relevan untuk Kota Bogor yang telah diisi. Sementara 15,38% sisanya belum dapat diisi karena tidak tersedianya data. Dari banyak Indikator TPB yang menjadi kewenangan pemerintah kota telah dilaksanakan oleh Kota Bogor sebanyak 208 indikator, dimana 138 indikator atau sekitar 66,35% telah mencapai target nasional, Sedangkan 38 indikator atau sekitar 18,27% sudah dilaksanakan tetapi belum mencapai target nasional, dan 32 indikator atau 15,38% belum ada datanya.

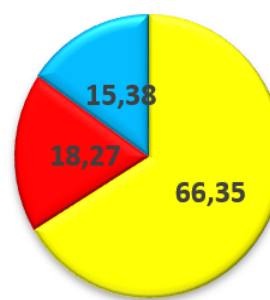
Capaian TPB Tahun 2024 terdapat sekitar 92,38% atau 193 indikator data yang sudah dapat diisi dari 210 indikator yang relevan di Kota Bogor, dan sekitar 7,62% atau sekitar 16 indikator yang belum terisi. dimana 144 indikator atau sekitar 68,57% telah mencapai target nasional. Sedangkan 49 indikator atau sekitar 23,3% sudah dilaksanakan tetapi belum mencapai target nasional, dan 16 indikator atau 7,62% belum ada datanya. Berdasarkan hasil pelaksanaan TPB setidaknya indikator yang sudah diisi dan mencapai target masih lebih banyak dibandingkan dengan indikator yang belum mencapai target dan tidak terisi. Hal ini juga menunjukkan perkembangan yang baik perihal capaian dan ketersediaan data SDGs dari yang dilakukan sebelumnya. Dimana pada tahun penyusunan yang dilakukan tahun 2019, 2021, 2023 pada tahun 2024 peningkatan terhadap data yang sudah diisi dari 54,81 pada tahun 2019, 84,62% pada tahun 2021, 89,52% tahun 2023, dan Tahun 2024 terisi sekitar 92,38% dari 210 indikator TPB yang relevan untuk Kota Bogor yang telah diisi. Sementara 7,62% sisanya belum dapat diisi karena tidak tersedianya data Untuk lebih jelas persentase capaian TPB dapat dilihat pada Gambar 3 sampai Gambar 6.



- Indikator yang sudah dilaksanakan dan sudah mencapai target nasional (SS)
- Indikator yang sudah dilaksanakan dan belum mencapai target nasional (SB)
- Indikator yang belum memiliki data (NA)

Gambar 3 Proporsi Capaian TPB Kota Bogor Tahun 2019

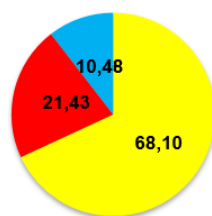
Sumber: KLHS RPJMD Kota Bogor (2019)



- Indikator yang sudah dilaksanakan dan sudah mencapai target nasional (SS)
- Indikator yang sudah dilaksanakan dan belum mencapai target nasional (SB)
- Indikator yang belum memiliki data (NA)

Gambar 4 Proporsi Capaian TPB Kota Bogor Tahun 2021

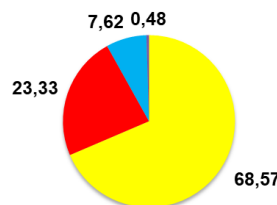
Sumber: KLHS Revisi RPJMD 2019-2024



- Indikator yang sudah dilaksanakan dan sudah mencapai target nasional (SS)
- Indikator yang sudah dilaksanakan dan belum mencapai target nasional (SB)
- Indikator yang belum memiliki data (NA)
- Indikator yang belum dilaksanakan dan belum mencapai target (BB)

Gambar 5 Proporsi Capaian TPB Kota Bogor Tahun 2022

Sumber: Hasil analisis, 2023



- Indikator yang sudah dilaksanakan dan sudah mencapai target nasional (SS)
- Indikator yang sudah dilaksanakan dan belum mencapai target nasional (SB)
- Indikator yang belum memiliki data (NA)
- Indikator yang belum dilaksanakan dan belum mencapai target (BB)

Gambar 6 Proporsi Capaian TPB Kota Bogor Tahun 2023

Sumber: Hasil analisis, 2024

4. Analisis Kontribusi Pemerintah dan Non Pemerintah

Peran para pihak diluar pemerintah sangatlah berkontribusi dalam berbagai kegiatan di Kota Bogor. Pelaporan TJSPL/CSR di Kota Bogor sudah dilaksanakan sejak tahun 2016 dengan nilai yang terlapor setiap tahunnya sebagaimana tertulis dalam Tabel. Data dibawah didapat dari kegiatan yang difasilitasi oleh Tim Fasilitasi TJSPL/CSR dan dari laporan yang disampaikan oleh pelaku usaha di setiap tahunnya.

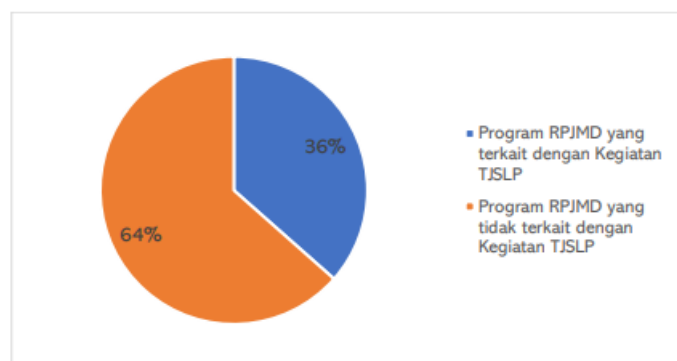
Tabel 1 Jumlah TJSPL tahun 2016-2023

No.	Tahun	Nilai (Rp)
1	2016	Rp1.563.602.550*
2	2017	Rp7.080.452.580*
3	2018	Rp4.676.746.338*
4	2019	Rp4.531.798.335*
5	2020	Rp4.131.009.717
6	2021	Rp4.117.740.424
7	2022	Rp13.244.462.668
8	2023	Rp9.412.335.120

Sumber : Laporan Pelaksanaan Kegiatan TJSPL/CSR Tahun 2024

Realisasi pelaporan kegiatan CSR Kota Bogor yang dilaksanakan sepanjang tahun 2023 adalah sebesar Rp9.412.335.120,-. Jika dibandingkan dengan realisasi tahun sebelumnya tahun 2022, angka tersebut turun sebesar Rp3.832.127.548 atau 28,93%. Pada tahun 2023 ada 43 pelaku usaha yang terdata melaksanakan TJSPL di Kota Bogor.

Dari 137 program yang ada dalam RPJMD Kota Bogor Tahun 2019-2024, terdapat 50 program atau 36,50% yang memiliki keterkaitan dengan kegiatankegiatan TJSPL Kota Bogor yang dilaksanakan tahun 2023.



Gambar 7 Persentase kegiatan TJSLP yang berkaitan dengan RPJMD

Pada tahun 2023 percepatan ODF dan pengentasan stunting menjadi dua program yang menjadi program unggulan TJSLP di Kota Bogor. Hal tersebut didasari oleh masih tingginya angka buang air besar sembarangan (BABS) di Kota Bogor yang menyebabkan belum adanya kecamatan yang berpredikat Open Defecation Free (ODF) pada awal tahun 2023. Pengentasan stunting juga sedang menjadi salah satu fokus pemerintah Kota Bogor di Tahun 2023. Selain kedua program tersebut, TJSLP di Kota Bogor juga dilaksanakan dalam berbagai bidang lain diantaranya adalah pemberdayaan UMKM, pemberdayaan masyarakat, pembangunan sarana prasarana publik, sosial, dan lain-lain.

5. Isu Strategis dan Permasalahan

Berdasarkan hasil pengelompokkan isu, terdapat 6 isu strategis yang ditetapkan dalam KLHS RPJMD Kota Bogor Tahun 2025-2029 sebagai berikut:

- Perlunya optimalisasi terhadap sektor-sektor ekonomi potensial dan berkelanjutan guna mewujudkan masyarakat Kota Bogor yang Sejahtera.
- Peningkatan terhadap kualitas sumberdaya manusia yang sehat dan berdaya saing
- Peningkatan akses terhadap infrastruktur yang berkualitas dan berkelanjutan
- Peningkatan dan pemerataan terhadap infrastruktur air bersih dan sanitasi
- Peningkatan terhadap upaya pembangunan berketahanan iklim dan mempertimbangkan daya dukung dan daya tampung lingkungan.
- Peningkatan kinerja dan kolaborasi kelambagaan pemerintah dan non-pemerintah di Kota Bogor

6. Skenario Pembangunan Berkelanjutan

Skenario pembangunan berkelanjutan dirumuskan berdasarkan proyeksi capaian indikator TPB dengan jangka waktu periode RPJMD. Pencapaian target TPB selama periode tersebut dilaksanakan dengan menyusun serangkaian alternatif skenario. Secara garis besar alternatif skenario terdiri atas: a) skenario tanpa upaya tambahan, dan b) skenario dengan upaya tambahan. Dalam proses analisis terhadap isu strategis TPB, difokuskan pada indikator TPB yang sudah dilaksanakan namun belum mencapai target saja. Sehingga pada indikator tersebut diperlukan adanya upaya tambahan yang disampaikan dalam bentuk arah kebijakan dan sasaran pokok. Namun terdapat pengecualian untuk indikator TPB yang termasuk kedalam SPM,



dimana tetap dilakukan analisis proyeksi meskipun sudah indikator tersebut sudah mencapai target.

7. Rekomendasi

Berdasarkan hasil analisis terhadap isu strategis TPB, serta isu lainnya yang ditetapkan, serta rumusan alternatif skenario dan rekomendasi. Rekomendasi terhadap Strategi, Kebijakan dan program yang diikuti dengan deskripsi terhadap keterangan program dan arahan lokasi, serta pihak terkait. Berikut merupakan rekomendasi selengkapnya yang tertuang pada KLHS RPJMD Kota Bogor Tahun 2025-2029

Tabel 2 Rekomendasi KLHS Terhadap RPJMD Kota Bogor Tahun 2025-2029

Isu Strategis	Target yg Menjadi Isu Strategis	Strategi	Kebijakan	Program (Nomenklatur Permendagri Kepmendagri 900/2023)	Anggaran (Rp)	Keterangan Program	Arahan Lokasi	Pihak Terkait
Optimalisasi terhadap sektor-sektor ekonomi potensial dan berkelanjutan guna mewujudkan masyarakat Kota Bogor yang Sejahtera	Persentase penduduk yang hidup di bawah garis kemiskinan nasional, menurut jenis kelamin dan kelompok umur	Pengurangan tingkat persentase masyarakat yang hidup di bawah garis kemiskinan	Peningkatan pembinaan dan pelatihan kompetensi terhadap masyarakat miskin pada kelompok usia produktif	Program Pemberdayaan Sosial	576.392.681,28	<ul style="list-style-type: none"> Pemberdayaan Ekonomi bagi Keluarga Miskin dan Rentan; Penanganan Khusus bagi Kelompok Rentan dan manula berupa Bantuan Kebutuhan Pokok Proses Pelaksanaan Pendidikan dan Pelatihan Keterampilan bagi Pencari Kerja berdasarkan Klaster Kompetensi; Pemberian Bantuan Pengembangan Ekonomi Masyarakat; Pembinaan kemampuan Potensi pekerja masyarakat miskin. 	Seluruh Kecamatan	Dinas Sosial, Dinas Tenaga Kerja, Dinas KUKMDAGIN, Setda, DP3A, Disdukcapil, BPS, Mitra Pembangunan
			Peningkatan Penanggulangan Kemiskinan			<ul style="list-style-type: none"> Melakukan pendataan masyarakat miskin dan rentan; Pelatihan Pemberdayaan UMKM; Melakukan fasilitasi Bantuan Sosial Kesejahteraan Keluarga; Pengelolaan Layanan Terpadu Penanggulangan Kemiskinan. 		



Isu Strategis	Target yg Menjadi Isu Strategis	Strategi	Kebijakan	Program (Nomenklatur Permendagri Kepmendagri 900/2023)	Anggaran (Rp)	Keterangan Program	Arahan Lokasi	Pihak Terkait
						<ul style="list-style-type: none"> • Penyelenggaraan pemantapan atau capacity building Pendamping Sosial untuk masyarakat miskin. 		
	Persentase rumah tangga yang memiliki akses terhadap layanan sumber air minum layak dan berkelanjutan	Peningkatan akses terhadap air minum yang layak	Perencanaan dan pembangunan sarana prasarana air minum layak yang terintegrasi	1302. Program Pengelolaan sumberdaya air 10303. Program pengelolaan dan pengembangan system penyediaan air minum 10403. Program kawasan permukiman	34.953.898.979,10 1.003.666.851,37 32.917.184.622,70	<ul style="list-style-type: none"> • Perencanaan SPAM Kota Bogor • Perlindungan terhadap sumber-sumber air baku • Peningkatan layanan air minum untuk masyarakat berpenghasilan rendah • peningkatan sarana dan prasarana (infrastruktur) air minum yang layak 	Seluruh wilayah Kecamatan di Kota Bogor	Dinas PUPR, Dinas Perumkim, Bapperida, DLH dan PDAM
	PDB per kapita	Percepatan peningkatan pendapatan per kapita	Peningkatan ekonomi kreatif dan produktivitas tenaga kerja	3.26.04 Program Pengembangan Ekonomi Kreatif Melalui Pemanfaatan Dan Perlindungan Hak Kekayaan Intelektual 3.26.05 Program Pengembangan Sumber Daya Pariwisata Dan Ekonomi Kreatif	12.542.882,94 683.310.627,95	<ul style="list-style-type: none"> • Fasilitasi adopsi teknologi digital di bidang Ekonomi Digital Mencakup sektor prioritas dan UMKM • Pembangunan Sarana dan Prasarana Kota Kreatif. • Pengembangan pendanaan dan pembiayaan bagi Pelaku Ekonomi Kreatif dan UMKM Non Kreatif. 	Seluruh wilayah Kecamatan di Kota Bogor	Bapperida, Dinas KUKM DAGIN, Bappenda, SETDA, DPMPSTP, Dinas Tenaga Kerja, Mitra Pembangunan; Dinas Pariwisata dan Kebudayaan



Isu Strategis	Target yg Menjadi Isu Strategis	Strategi	Kebijakan	Program (Nomenklatur Permendagri Kepmendagri 900/2023)	Anggaran (Rp)	Keterangan Program	Arahan Lokasi	Pihak Terkait
						<ul style="list-style-type: none">• Pelatihan Kewirausahaan Berbasis Digital• Pengembangan Sistem Pemasaran Bagi UMKM• Penyusunan Rencana Aksi Pengembangan Pariwisata dan Ekonomi Kreatif.• Fasilitasi bantuan pelaku usaha ekonomi kreatif (Banper) dan UMKM Non Kreatif.• Program pengembangan sumberdaya pariwisata pariwisata dan ekonomi kreatif.		
				2.07.03 Program Pelatihan Kerja Dan Produktivitas Tenaga Kerja	1.644.288.615,68	<ul style="list-style-type: none">• Pelaksanaan latihan kerja berdasarkan klaster kompetensi;• Berkembangnya Pendidikan Ekonomi Kreatif dan UMKM Non Kreatif.• Pelatihan tenaga kerja di bidang pariwisata dan ekonomi kreatif yang memiliki kompetensi sesuai kebutuhan lapangan kerja.• Pelatihan Teknologi Terapan dan Kewirausahaan	Seluruh wilayah Kecamatan di Kota Bogor	Bapperida, SETDA, Dinas Pendidikan, Dinas Tenaga Kerja, Dinas KUKM DAGIN, Mitra Pembangunan. Dinas Pariwisata dan Kebudayaan

Isu Strategis	Target yg Menjadi Isu Strategis	Strategi	Kebijakan	Program (Nomenklatur Permendagri Kepmendagri 900/2023)	Anggaran (Rp)	Keterangan Program	Arahan Lokasi	Pihak Terkait
						<ul style="list-style-type: none"> • Sosialisasi terkait Strategi Pemasaran • Penambahan LPK 		
	Koefisien Gini	Penurunan Gini Ratio	Peningkatan Pemerataan dan Distribusi Tingkat Kesejahteraan Masyarakat dan Pelayanan Infrastruktur	4.01.03 Program Perekonomian Dan Pembangunan	1.468.938.897,02	<ul style="list-style-type: none"> • Pengembangan Potensi Sumber Kesejahteraan Sosial Daerah Kabupaten/Kota • Pengendalian dan Distribusi Perekonomian • Perencanaan dan Pengawasan Ekonomi Mikro Kecil • Fasilitasi Kerja Sama Daerah • Pengembangan kualitas SDM manusia yang merata dan berkeadilan; • Pemerataan pelayanan Infrastruktur pelayanan dasar yang inklusif dan berkelanjutan • Penyediaan Tempat Promosi dan Pengembangan Usaha Kecil pada Infrastruktur Publik • Pelatihan keterampilan berbasis masyarakat. • Program perlindungan sosial; • Program Pembiayaan Ultra Mikro; • Kartu Prakerja; 	Seluruh wilayah Kecamatan di Kota Bogor	Bapperida, SETDA, Dinas Pendidikan, Dinas Tenaga Kerja, Dinas KUKM DAGIN, Mitra Pembangunan, Dinas Sosial Kota Bogor, Dinas Kesehatan, dan Lembaga Filantropi



Isu Strategis	Target yg Menjadi Isu Strategis	Strategi	Kebijakan	Program (Nomenklatur Permendagri Kepmendagri 900/2023)	Anggaran (Rp)	Keterangan Program	Arahan Lokasi	Pihak Terkait
						<ul style="list-style-type: none"> • Program peningkatan jamkesmas; • Program kolaborasi terkait peningkatan pendapatan masyarakat melalui Lembaga filantropi. • Program penurunan beban pengeluaran (bantuan sosial). 		
Peningkatan terhadap kualitas sumberdaya manusia yang sehat dan berdaya saing	Skor Pola Pangan Harapan	Meningkatnya Pola Pangan Harapan Kota Bogor	Penguatan ketahanan, keamanan dan keterjangkauan pangan, serta diversifikasi pangan	20903. Program peningkatan diversifikasi dan ketahanan pangan 20905. Program pengawasan keamanan pangan	567.350.894,02 51.006.719,46	<ul style="list-style-type: none"> • Penguatan terhadap ketahanan pangan • Diversifikasi terhadap jenis-jenis pangan • Pengawasan terhadap keamanan pangan • Kegiatan penyelamatan pangan • Pengurangan sampah organik makanan 	Seluruh wilayah Kecamatan di Kota Bogor	DKPP, BULOG, Perumda Pasar
	Angka Kematian Balita	Menurunnya angka kematian balita	Perlindungan Kesehatan terhadap ibu dan anak	(10202) Program pemenuhan upaya Kesehatan perorangan dan upaya Kesehatan masyarakat (21404) Program pemberdayaan dan peningkatan keluarga sejahtera	119.015.132.012,76 3.401.327.218,46	<ul style="list-style-type: none"> • Peningkatan cakupan kesehatan balita rentang 12-59 bulan • Peningkatan layanan pemantauan pertumbuhan anak usia 12-59 bulan • Peningkatan stimulasi deteksi dan intervensi dini tumbuh kembang balita 	Seluruh wilayah Kecamatan di Kota Bogor	Dinas Kesehatan, Puskesmas & RSUD, BPJS



Isu Strategis	Target yg Menjadi Isu Strategis	Strategi	Kebijakan	Program (Nomenklatur Permendagri Kepmendagri 900/2023)	Anggaran (Rp)	Keterangan Program	Arahan Lokasi	Pihak Terkait
	SPM Kesehatan yg menjadi indikator TPB	Pelayanan kesehatan yang professional dan inklusif	Peningkatan pelayanan kesehatan bagi ibu, bayi dan balita	(10202) Program pemenuhan upaya Kesehatan perorangan dan upaya Kesehatan masyarakat (21404) Program pemberdayaan dan peningkatan keluarga sejahtera	119.015.132.012,76 3.401.327.218,46	<ul style="list-style-type: none"> • Peningkatan pelayanan kesehatan ibu hamil • Peningkatan pelayanan kesehatan ibu bersalin • Peningkatan pelayanan kesehatan bayi baru lahir • Peningkatan pelayanan kesehatan balita • Pencegahan dan deteksi dini penyakit 	RSUD, Puskesmas & Fasyankes di Kota Bogor	Dinas Kesehatan, Puskesmas & RSUD, BPJS
	APK PAUD	Peningkatan kualitas Pendidikan dasar	Peningkatan dan pemerataan mutu pendidikan dasar secara kualitas dan kuantitas	(10102) Program Pengelolaan Pendidikan (10103) Program pengembangan kurikulum	248.288.569.696,98	<ul style="list-style-type: none"> • Peningkatan sarana dan prasarana PAUD • Peningkatan kualitas SDM • Pengembangan kurikulum • Pengembangan model-model Pendidikan inovatif • Pendidikan non formal 	Seluruh PAUD di Kota Bogor	Dinas Pendidikan
Peningkatan akses terhadap infrastruktur yang berkualitas dan berkelanjutan	Penurunan GRK dari sektor energi melalui pembangunan infrastruktur	Meningkatkan upaya pembangunan rendah karbon	Peningkatan terhadap pembangunan infrastruktur, serta pemberian insentif terhadap upaya-upaya pembangunan rendah karbon	(21502) Program penyelenggaraan lalulintas & angkutan jalan (LLAJ) (32905) Program pengelolaan energi baru terbarukan	41.859.585.347,50	<ul style="list-style-type: none"> • Menambah jumlah layanan transportasi public • Peningkatan konektivitas • Efisiensi energi fosil/BBM • Efisiensi energi melalui penggunaan peralatan hemat listrik • Waste to energy • Bangunan hijau 	Seluruh wilayah Kecamatan di Kota Bogor	Bapperida, Dinas PUPR, Dinas Perumkim, Dinas Lingkungan Hidup, Dinas Perhubungan & Mitra Pembangunan

Isu Strategis	Target yg Menjadi Isu Strategis	Strategi	Kebijakan	Program (Nomenklatur Permendagri Kepmendagri 900/2023)	Anggaran (Rp)	Keterangan Program	Arahan Lokasi	Pihak Terkait
Peningkatan dan pemerataan terhadap infrastruktur air bersih dan sanitasi	Persentase Air Minum Aman	Peningkatan terhadap akses air minum aman	Peningkatan layanan dan jangkauan terhadap akses air minum aman	(10302) Program pengelolaan sumberdaya air (1303) Program pengelolaan dan pengembangan system pengelolaan air minum	34.953.898.979,10 1.003.666.851,37	<ul style="list-style-type: none"> Perencanaan SPAM Kota Bogor Perlindungan terhadap sumber-sumber air baku Peningkatan layanan air minum untuk masyarakat berpenghasilan rendah peningkatan sarana dan prasarana (infrastruktur) air minum yang layak 	Seluruh wilayah Kecamatan di Kota Bogor	Dinas PUPR, DLH, Dinas Perumahan dan Permukiman, Bapperida, PDAM, Mitra Pembangunan
	Akses sanitasi layak	Peningkatan terhadap akses sanitasi layak	Peningkatan cakupan terhadap layanan akses sanitasi layak Mengurangi kawasan kumuh	(10305) Program pengelolaan dan pengembangan system air limbah (10402) Program pengembangan perumahan (10405) Program kawasan permukiman (10205) Program perumahan dan Kawasan kumuh	11.848.319.293,81 14.160.657.707,21 32.917.184.622,70	<ul style="list-style-type: none"> Peningkatan layanan infrastruktur sanitasi yg layak Pengelolaan sumber-sumber pencemar sebelum masuk ke badan air penerima Penurunan jumlah BABS/ODF Peningkatan jumlah kelurahan bebas BABS Penurunan kawasan kumuh Peningkatan hunian layak 	Seluruh wilayah Kecamatan di Kota Bogor, IPAL Tegal Gundil, IPAL Kayu Manis	Dinas PUPR, DLH, Dinas Perumahan dan Permukiman, Bapperida, Mitra Pembangunan
Peningkatan terhadap upaya pembangunan	Persentase sampah tertangani	Peningkatan terhadap	Peningkatan terhadap pengelolaan	(10304) Program pengelolaan	10.717.592.054,24	<ul style="list-style-type: none"> Pengurangan sampah plastik 	Seluruh wilayah Kecamatan di	Dinas PUPR, DLH, Dinas Perumahan dan



Isu Strategis	Target yg Menjadi Isu Strategis	Strategi	Kebijakan	Program (Nomenklatur Permendagri Kepmendagri 900/2023)	Anggaran (Rp)	Keterangan Program	Arahan Lokasi	Pihak Terkait
berketahanan iklim dan mempertimbangkan daya dukung dan daya tampung lingkungan		sampah tertangani	sampah yang berkelanjutan	persampahan regional (2.11.11) Program pengelolaan persampahan	11.773.872.645,94	<ul style="list-style-type: none"> • Optimalisasi kelembagaan dalam pengelolaan sampah • Penerapan pengelolaan sampah secara 3R • Peningkatan sarana dan prasarana persampahan • Peningkatan teknologi persampahan 	Kota Bogor & TPA Galuga	Permukiman, Bapperida, Bank Sampah, Mitra Pembangunan
	Jumlah Kota Hijau yg Menjadikan RTH di Kawasan Perkotaan	Peningkatan tutupan hijau	Pengelolaan ruang terbuka dan optimalisasi terhadap lahan-lahan potensial untuk RTH	(21010) Program penatagunaan tanah (21104) Program pengelolaan keanekaragaman hayati)	22.532.835.838,96	<ul style="list-style-type: none"> • Peningkatan kualiatas dan kuantitas RTH • Optimalisasi pemanfaatan lahan untuk RTH • Percepatan kejasama dalam pemanfaatan lahan untuk RTH • Peningkatan kualitas RTH Publik kawasan lindung • Meningkatkan ketersediaan RTH kawasan budidaya sesuai RTRW 	Seluruh wilayah Kecamatan di Kota Bogor	Dinas PUPR, DLH, Dinas Perumahan dan Permukiman, Bapperida, Bank Sampah, Mitra Pembangunan
	Perubahan Iklim	Peningkatan upaya mitigasi dan adaptasi perubahan iklim	Penurunan emisi GRK, serta peningkatan mitigasi perubahan iklim	(21103) Program pengendalian pencemaran dan /atau kerusakan lingkungan hidup	824.100.016,00	<ul style="list-style-type: none"> • Mitigasi perubahan iklim • Pelatihan tanggap bencana • Pencegahan dan penanggulangan bencana • Bantuan terhadap korban bencana 	Kecamatan Bogor Tengah, Bogor Selatan, dan Bogor Timur	Dinas PUPR, Dinas Perumahan dan Permukiman, DLH, Bapperida, BPBD, Mitra Pembangunan



Isu Strategis	Target yg Menjadi Isu Strategis	Strategi	Kebijakan	Program (Nomenklatur Permendagri Kepmendagri 900/2023)	Anggaran (Rp)	Keterangan Program	Arahan Lokasi	Pihak Terkait
						<ul style="list-style-type: none">• Peningkatan manajemen mitigasi bencana• Penguatan kapasitas masyarakat		
Peningkatan kinerja dan kolaborasi kelembagaan pemerintah dan non-pemerintah di Kota Bogor	Peningkatan kontribusi mitra pembangunan	Peningkatan kemitraan Lembaga pemerintah dan non pemerintah	Optimalisasi potensi-potensi keterlibatan mitra (non pemerintah) dalam pembangunan	(21802) Program pengembangan iklim penanaman modal (21803) Program promosi penanaman modal Program-Program kemitraan sesuai dengan sektor/ bidang	108.649.168,65 144.597.191,19	<ul style="list-style-type: none">• Menjalin kemitraan dalam pembangunan Kota Bogor• Peningkatan peran serta mitra pembangunan dalam program-program pembangunan Kota Bogor• Optimalisasi pendanaan dari kegiatan TJSLP	Mitra Pembangunan di Kota Bogor	DPMPTSP, Bapperida, Setda, Dinas KUKMDAGIN, Mitra Pembangunan